

Руководство по использованию сервиса для обмена большими файлами FileBox

Введение

Адрес сайта: <https://filebox.lgs.lv>

FileBox сервис обеспечивает три функциональности:

1. Отправка файлов,
2. Получение файлов,
3. Запрос на получение файлов.

Ограничение на размер пересылаемого файла - 4,2 GB

The screenshot shows the 'Latvijas Gaisa Satiksme' (LGS) FileBox interface. It features a navigation bar with 'Home' and 'Login' tabs. The main content area is divided into two sections: 'LGS users' and 'Guest Users'. Under 'LGS users', there is a 'Login' button. To its right, two numbered points explain the workflow: 1. LGS employees send/receive files from external users or other LGS employees; 2. LGS employees send requests to external users or other LGS employees for file transfer. Under 'Guest Users', there are two buttons: 'Send File' and 'Receive File'. The 'Send File' button is accompanied by the text 'Send a file for LGS users' and an arrow pointing to the right, with the explanation 'External employees send files to LGS employees'. The 'Receive File' button is accompanied by the text 'Receive a file from a LGS user.' and an arrow pointing to the left, with the explanation 'External employees receive files from LGS employees'.

Авторизация

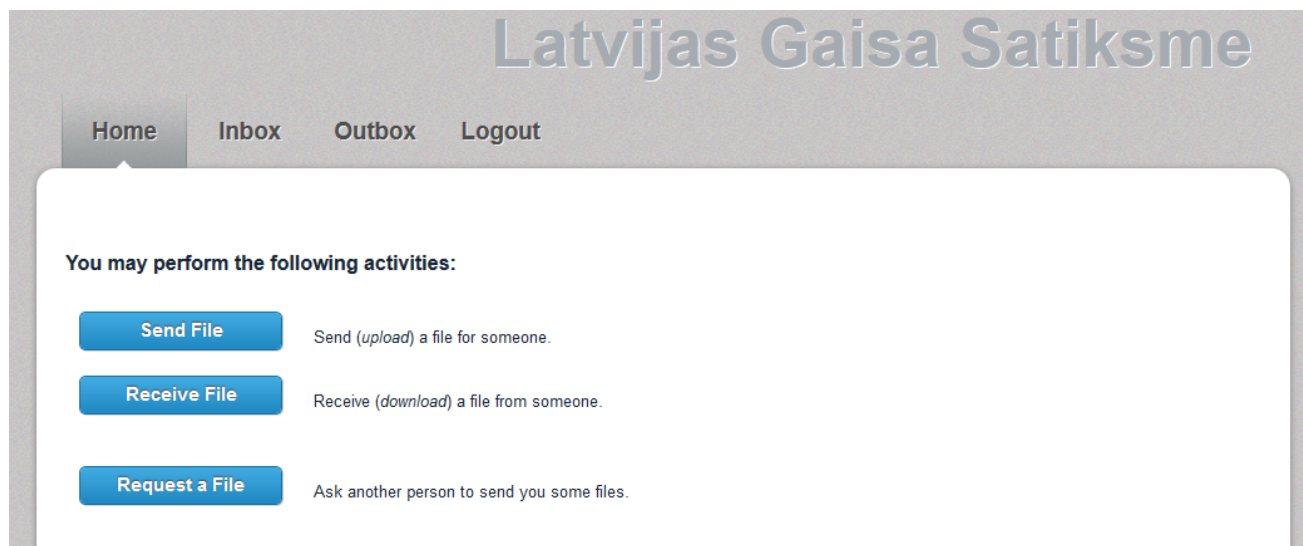
Авторизованный доступ возможен только для сотрудников LGS.

Your LGS Username = *Lotus ShortName / UserID (nparhomenko ; eagapitovs ; ...)*

Your Password = *Your LotusNotes password*

The screenshot shows the authentication form on the FileBox interface. It features a navigation bar with 'Home' and 'Login' tabs. The main content area is titled 'Authentication' and contains two input fields: 'Your LGS Username:' with the value 'nparhomenko' and 'Your Password:' with a masked password represented by dots. Below the input fields is a blue 'Login' button. At the bottom of the page, there is a footer with the text 'Version 4.11 | Copyright © 2014 | About LGS File Exchange'.

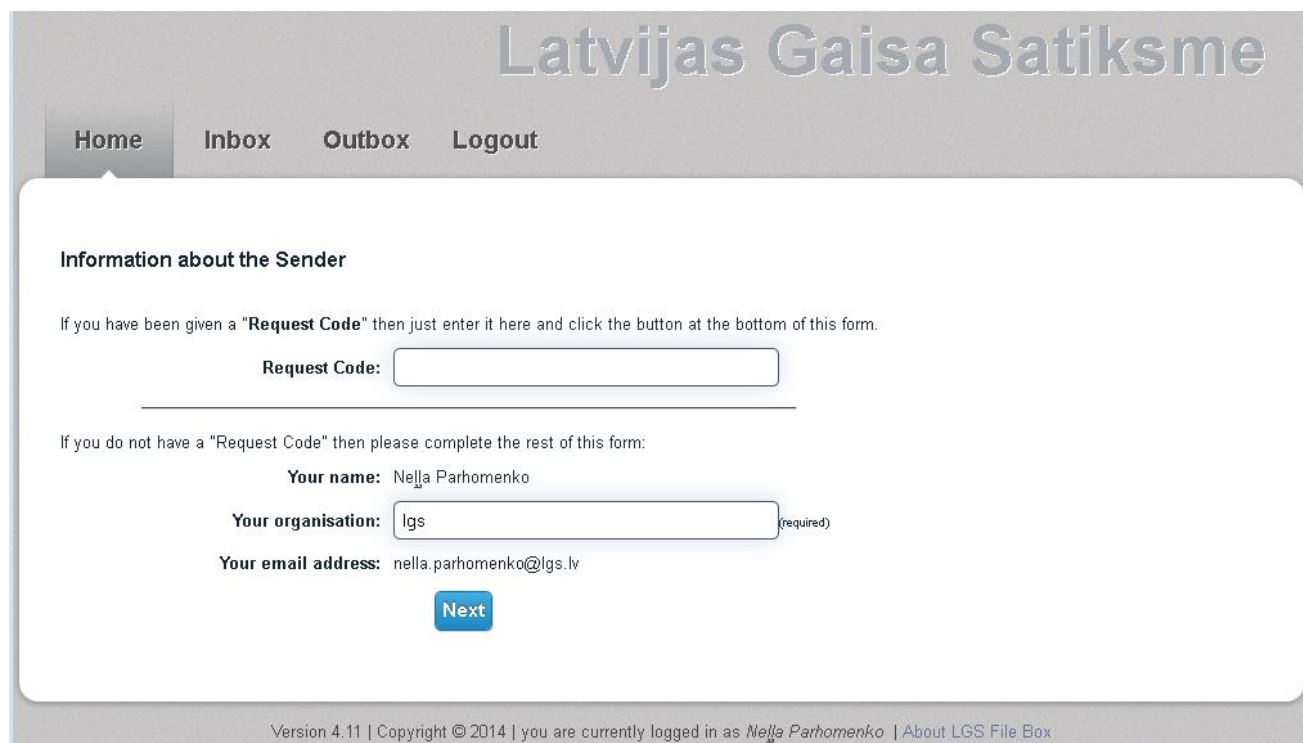
После авторизации, открывается следующая страница – это домашняя страница сервиса обмена файлами для авторизованных пользователей:



Отправка файлов

Доступны две опции для отправки файлов:

1. ввести **Request Code**, который сотрудник LGS получает от другого LGS пользователя или внешний пользователь получает от сотрудника LGS (*подробнее см. в разделе Получение файлов*);
2. Нажать кнопку **Next** и далее заполнить форму для пересылки файлов.



Окно, которое появляется при выборе второй опции (кнопка **Next**):

Latvijas Gaisa Satiksme

[Home](#)[Inbox](#)[Outbox](#)[Logout](#)

PLEASE NOTE

Files uploaded to LGS File Box are scanned for viruses. But still exercise the same degree of caution as you would with any other file you download. Users are also **strongly encouraged** to encrypt any files containing sensitive information (e.g. personal private information) using a tool such as "Winzip" or "Encrypt Files", before sending them via LGS File Box !

This web page will allow you to drop-off (upload) one or more files for anyone (either LGS users or others). The recipient will receive an automated email containing the information you enter below and instructions for downloading the file. Your IP address will also be logged and sent to the recipient for identity confirmation purposes.

From:

Neļļa Parhomenko (nella.parhomenko@lgs.lv) lgs

 Send e-mail message to recipients Send an email to me when the recipient picks up the file(s).

To:

  [Добавить адресатов](#)

Short note to the Recipients

Choose the File(s) you would like to upload

File 1: No file selected.

Description:

File 2: No file selected.

Description:

После заполнения всех полей формы (адресат/ы, короткое сообщение для адресата/тов, присоединенные файлы, описание для файлов) и нажатия кнопки **Drop off Files**, появляется результирующее окно с деталями отправки файлов.

Drop-Off Summary

Filename	Type	Size	Description
 gold_am_1.jpg	image/jpeg	1.7 MB	info
1 file			

From:

NeĶa Parhomenko (nella.parhomenko@lgs.lv) lgs from 172.23.2.3 on 13 May 2014 04:48:28 PM

To:

Admin (administrator@lgs.lv)

Comments:

Test message

To send the file to someone else, simply send them this Claim ID and Passcode:

Claim ID: ZUTRtoNJ6moKŪnzz
Claim Passcode: v6kVz3cpcrRMhDiM

None of the files has been picked-up yet.

Claim ID и **Claim Passcode**, указанные внизу страницы могут быть использованы, если вы хотите отправить данный файл/ы еще кому-то другому – просто пришлите новому адресату данные коды.

Кроме того, выбранным Вами адресатам высылается оповещение по электронной почте с информацией о высланном для них файле/ам и прямым линком на скачивание.

Если Вы нажмете на раздел меню «**Outbox**», то увидите страницу, которая содержит информацию об отправленных Вами файлах.

Latvijas Gaisa Satiksme

Home Inbox **Outbox** Logout

Outbox

Click on a drop-off claim ID to view the information and files for that drop-off.

Show entries

Search:

Claim ID	Sender	Recipient	Size	Created
ZUTRtoNJ6moKWinzz	Nella Parhomenko, lgs (nella.parhomenko@lgs.lv)	Admin <administrator@lgs.lv>	1.7 MB	13/05/2014 16:48:28

Showing 1 to 1 of 1 entries

First Previous **1** Next Last

Version 4.11 | Copyright © 2014 | you are currently logged in as *Nella Parhomenko* | About LGS File Box

Кликнув на Claim ID код, Вы вернетесь на предыдущую страницу с детальной информацией о недавней пересылке.

Получение файлов

Latvijas Gaisa Satiksme

Home **Inbox** Outbox Logout

You may perform the following activities:

- Send File** Send (*upload*) a file for someone.
- Receive File** Receive (*download*) a file from someone.
- Request a File** Ask another person to send you some files.

Если Вы получили от другого пользователя **Claim Code** и **Password**, Вы можете скачать отправленные Вам данные, нажав кнопку **Receive File** и заполнив поля формы:

(альтернативный и самый быстрый способ получения файлов – нажать прямой линк в полученном Вами от Отправителя электронном письме с информацией о переданных для Вас файлах).

Latvijas Gaisa Satiksme

[Home](#)[Inbox](#)[Outbox](#)[Logout](#)

Please enter the claim id and claim passcode. If the sender gave you a passcode for the claim, please enter it.

Claim ID:

Claim Passcode:

[Pick-up the File\(s\)](#)

Version 4.11 | Copyright © 2014 | you are currently logged in as *Nelja Parhomenko* | [About LGS File Box](#)

Чтобы скачать файл, кликните на его имя:

Latvijas Gaisa Satiksme

[Home](#)[Inbox](#)[Outbox](#)[Logout](#)

Drop-Off Summary

Filename	Type	Size	Description
 gold_am_1.jpg	image/jpeg	1.7 MB	info
		1 file	

[↑
скачать файл](#)

From:

Nelja Parhomenko (nella.parhomenko@lgs.lv) lgs from 172.23.2.3 on 13 May 2014 04:48:28 PM

To:

Admin (administrator@lgs.lv)

Comments:

Test message

To send the file to someone else, simply send them this Claim ID and Passcode:

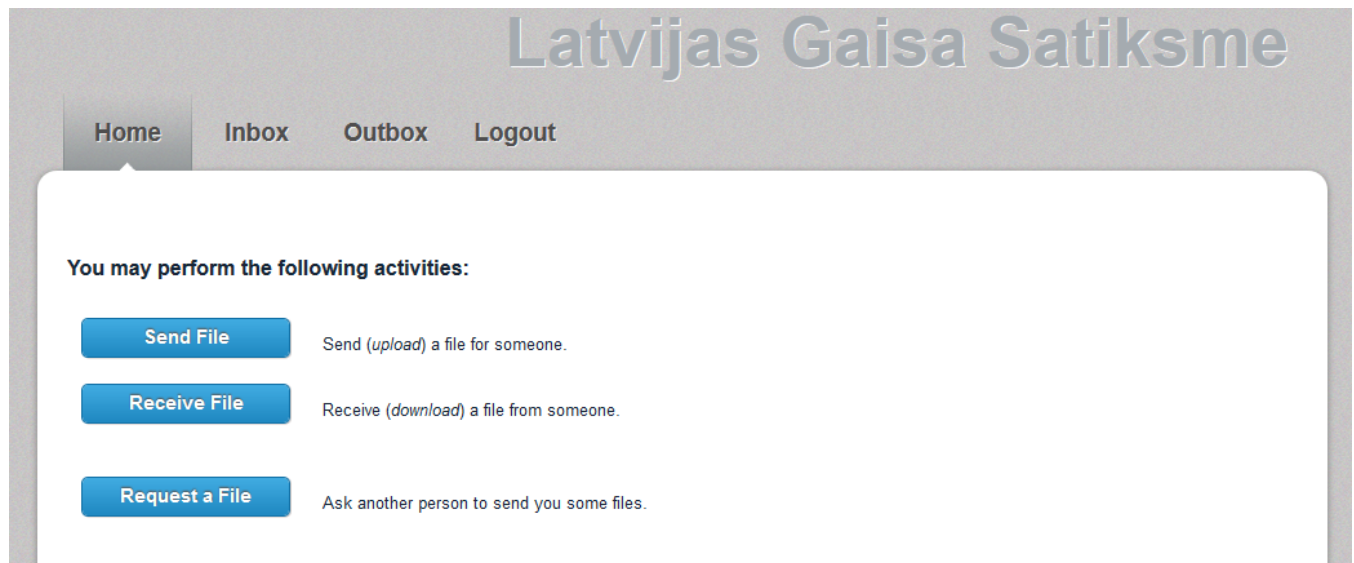
Claim ID: ZUTRtoNJ6moKUnzz
Claim Passcode: v6kVz3cpcrRMhDiM

None of the files has been picked-up yet.

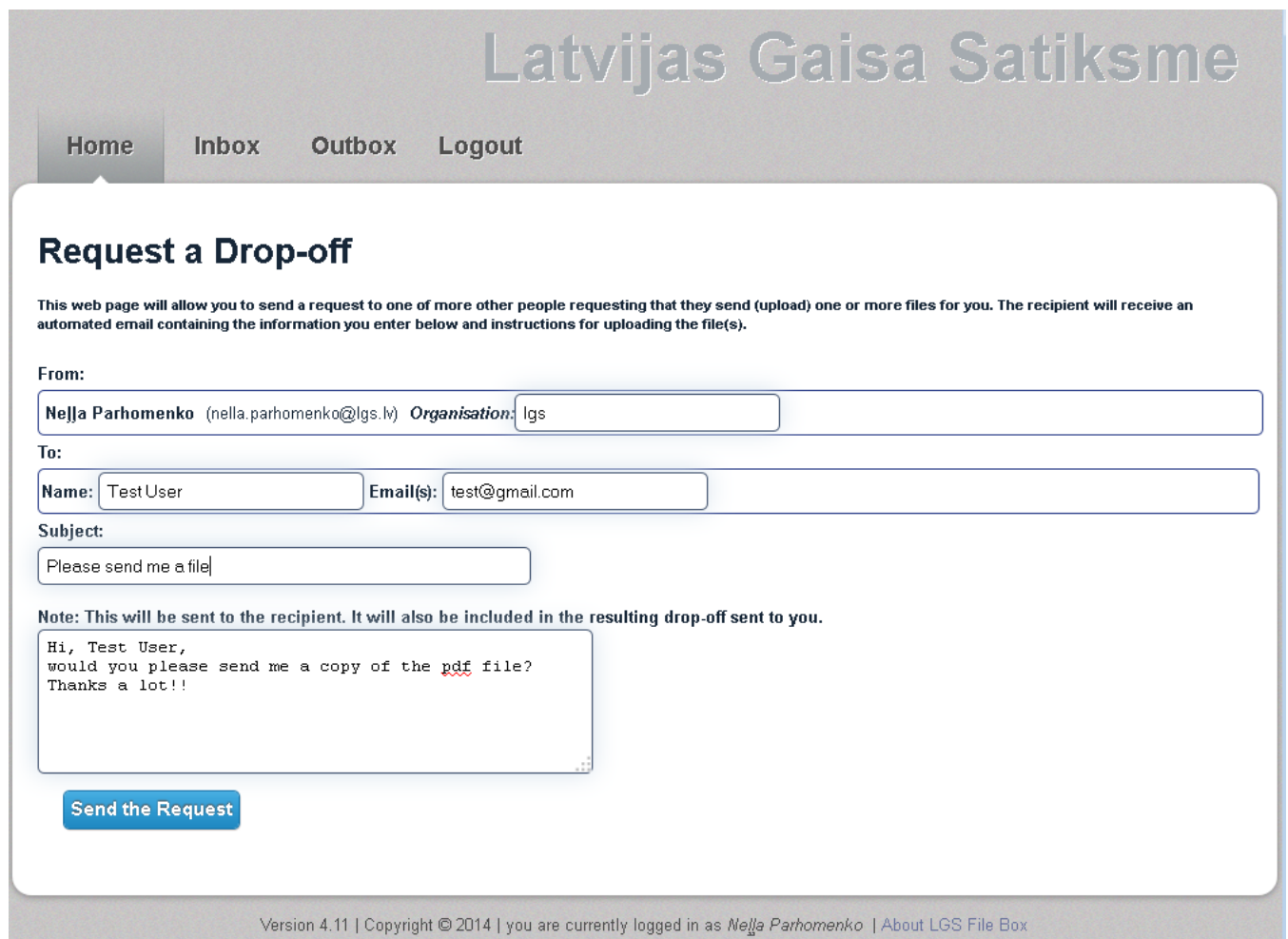
Version 4.11 | Copyright © 2014 | you are currently logged in as *Nelja Parhomenko* | [About LGS File Box](#)

Запрос на получение файлов

Если Вы хотите, чтобы другой сотрудник LGS прислал Вам файл, Вы можете отправить для этого пользователя запрос на отправку Вам файлов – кнопка **Request a File**. Кроме того, сотрудник LGS может отправить такой запрос для внешнего пользователя.



The screenshot shows the top navigation bar with 'Home', 'Inbox', 'Outbox', and 'Logout'. Below it, a white box contains the heading 'You may perform the following activities:' followed by three blue buttons: 'Send File' (with description: 'Send (upload) a file for someone.'), 'Receive File' (with description: 'Receive (download) a file from someone.'), and 'Request a File' (with description: 'Ask another person to send you some files.').



The screenshot shows the 'Request a Drop-off' form. It includes a title, a descriptive paragraph, and several input fields: 'From:' (filled with 'Nellja Parhomenko (nella.parhomenko@lgs.lv) Organisation: lgs'), 'To:' (with 'Name: Test User' and 'Email(s): test@gmail.com'), and 'Subject:' (filled with 'Please send me a file'). A 'Note' section contains a preview of the email content: 'Hi, Test User, would you please send me a copy of the pdf file? Thanks a lot!!'. A blue 'Send the Request' button is at the bottom. The footer shows 'Version 4.11 | Copyright © 2014 | you are currently logged in as Nellja Parhomenko | About LGS File Box'.

После нажатия кнопки **Send the Request** появится страница, содержащая код запроса:

Latvijas Gaisa Satiksme

Home

Inbox

Outbox

Logout

The request for a Drop-off has been sent to Test User at neonila@gmail.com.

If the recipient wants to send files to you before their request arrives, they should

1. Go to <https://filebox.lgs.lv/>
2. Select "Drop-off Files"
3. Enter the request code "**left oxen opt**"
4. Click on the "Next" button

You may close this window.

Version 4.11 | Copyright © 2014 | you are currently logged in as *Nella Parhomenko* | [About LGS File Box](#)

Вы сообщаете код запроса из третьего пункта адресату и он вводит его в поле **Request Code**:

Latvijas Gaisa Satiksme

Home

Inbox

Outbox

Logout

Information about the Sender

If you have been given a "**Request Code**" then just enter it here and click the button at the bottom of this form.

Request Code:

If you do not have a "Request Code" then please complete the rest of this form:

Your name: Nella Parhomenko

Your organisation: (required)

Your email address: nella.parhomenko@lgs.lv

Next

Version 4.11 | Copyright © 2014 | you are currently logged in as *Nella Parhomenko* | [About LGS File Box](#)

Внешние пользователи

Внешние пользователи также могут выступать инициаторами пересылки файлов для сотрудников LGS и соответственно получать файлы от сотрудников LGS.

Home Login **Latvijas Gaisa Satiksme**

LGS users:

Login ← 1. Сотрудники LGS отправляю / получают файлы от внешних пользователей или других сотрудников LGS
 2. Сотрудники LGS отправляют внешним пользователям и другим сотрудникам LGS запрос на отправку файлов

Guest Users:

Send File Send a file for LGS users ← Внешние сотрудники отправляют файлы сотрудникам LGS

Receive File Receive a file from a LGS user. ← Внешние сотрудники получают файлы сотрудникам LGS

Все вышеописанные процедуры для отправки и получения файлов идентичны и для внешних пользователей с той лишь только разницей, что внешний пользователь вначале должен пройти Human Test (подтвердить, что это реальная персона, а не робот) – надо нажать зеленую кнопку **START** и выполнить задание human теста:

Home Login **Latvijas Gaisa Satiksme**

Information about the Sender

If you have been given a "Request Code" then just enter it here and click the button at the bottom of this form.

Request Code:

If you do not have a "Request Code" then please complete the rest of this form:

Your name: (required)

Your organisation: (required)

Your email address: (required)

To confirm that you are a *real* person (and not a computer), please play the quick game below:

Prove you are a human

START ▶

 are you a human   ?

I now need to send you a confirmation email.
 When you get it in a minute or two, click on the link in it.

Send confirmation

Version 4.11 | Copyright © 2014 | About LGS File Box

Время хранения файлов на сервере

После того, как файлы были загружены на сервер для скачивания адресатом, они хранятся на сервере до тех пор, пока не будут удалены отправителем или адресатом (если был один адресат), или удалятся автоматически по прошествии 10-ти дней (это конфигурируемый администратором параметр).